



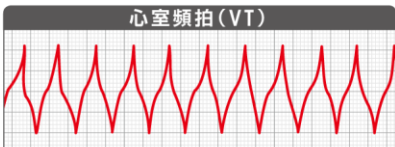

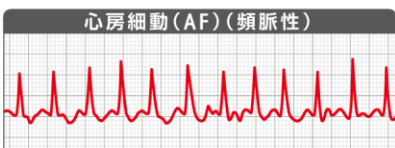

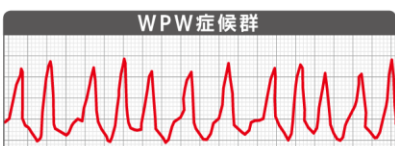





『やるべきことが一目でわかる！ 急変対応』 正誤表

本書に記載されている内容に、誤りがございました。
読者の皆様にご迷惑をおかけしましたことを深くお詫び申し上げます。
下記の通り訂正させていただきます。

■P7 見逃したくない心電図波形 危険度★★☆

「心室頻脈(VT)」と「心房細動(AF)(頻脈性)」の心電図波形が逆になっておりました。
また、掲載している心電図波形について見直し、以下のように訂正させていただきます。

危険度★★☆ (致死性不整脈へ移行しやすい)	
Ⅲ度房室ブロック 	 対応 ・一時ペーシング
洞不全 	 対応 ・一時ペーシング
心室頻拍 (VT) 	 対応 ・リドカイン静注 ・除細動
心房細動 (AF) (頻脈性) 	 対応 ・ジゴキシン、ヘラパミルの静注 ・QRS同期下での除細動
WPW症候群 	 対応 ・リドカイン、メキシレチン、アブリンジンの静注 ・QRS同期下での除細動
危険な心室性期外収縮 (PVC) 	 対応 ・リドカイン、メキシレチンの静注 ・β遮断薬などの抗不整脈薬

■P50 「異常呼吸音の分類」 表中

表の「連続性」と「断続性」が逆になっておりました。正しくは以下のようになります。

断続性 → バリバリと細かい破裂音(捻髪音) / ブクブクと低く長めの音(水泡音)

連続性 → 比較的低調の音(いびき音) / 高めの音(高調音)

■P119 ㊦ 囲み内

誤) ハビンスキー反射

正) バビンスキー反射